

RENOCHAUX NHL 2 Blanche

Chaux Hydraulique Naturelle Blanche NHL 2

La NHL 2 RENOCHAUX permet la réalisation de mortiers traditionnels, spécialement destinés à la restauration sur supports tendres ou fragiles (terre, torchis, chanvre, pierre tendre, etc.). RENOCHAUX s'emploie également dans tous les projets contemporains H.Q.E ou d'Eco construction, faisant intervenir des matériaux naturels et non polluants (chanvre, terre, paille)

Sa blancheur élevée et régulière permet de mettre en valeur la teinte des sables locaux ou des pigments, pour une utilisation en enduit.

Propriétés

La NHL 2 possède de nombreuses qualités :

- Mortiers souples et onctueux, faciles à mettre en œuvre
- Excellente adhérence aux supports
- Mise en valeur des teintes locales par l'utilisation de sables régionaux ou par l'emploi de pigments
- A mi-chemin entre une chaux hydraulique naturelle et une chaux aérienne pour ses résistances mécaniques
- Une excellente capacité à faire respirer les murs et à réguler l'hygrométrie dans les maisons. Cette propriété confère une meilleure habitabilité aux habitations, ainsi que la préservation des matériaux tendres ou fragiles aux variations d'humidité.

Conditionnement

Sac de 25kg – 56 sacs / palette (1,4T)
Big Bag – 1,25T / Palette
Vrac

Conservation

12 mois à partir de la date de fabrication



La
Chaux
Soci
Matière & Sens



Les + Produit

- 100 % Naturelle
- Maniable et onctueuse grâce à sa finesse
- Blancheur permettant de mettre en avant les sables locaux
- Fort taux de chaux libre assure la respirabilité des supports
- Adapté à la restauration et à la rénovation du patrimoine
- Adaptée aux matériaux tendres



Tableau de dosages













		Chaux	Sable sec	Eau
Montage Pierres Tendres 300kg/m ³		 25kg	8,5X  10L	16L
Pose de tuiles 350kg/m ³		 25kg	7X  10L	14L
Enduits Support pierres et briques foraines	Gobetit 450kg/m ³	 25kg	5,5X  10L	14L
	Corp d'enduit 300kg/m ³	 25kg	8X  10L	14L
	Finition 250kg/m ³	 25kg	10X  10L	14L
Rejointoiement 350kg/m ³		 25kg	7X  10L	14L

Tableau de performances

	Unités	Caractéristiques moyennes*
		RENOCHAUX
Blancheur	Y	70
	L	>85
Densité	Kg/dm ³	0,60
Surface Blaine	Cm ² /g	12 800
Résistances mécaniques à 28j	MPA	5,75
Temp de prise	mn	774
Chaux Libre	%	42%
SO ₃	%	1,6

Conseils d'utilisation

- Travailler entre 8° et 30°C
- Protéger les supports enduits pendant et après l'application lors de températures extrêmes pour ne pas altérer la prise
- Protéger du soleil et du vent par une bâche ou un filet de protection
- Stocker les sacs dans un lieu sec et ventilé, 1 an après la date de fabrication indiquée sur les sacs
- Suivre les recommandations propres à chaque utilisation
- Humidifier le mur à refus la veille de l'application
- Toujours travailler sur des supports propres (dépolvoisés et sans tâche)

Supports non admis

Ne pas réaliser de béton armé
Ne pas appliquer sur supports contenant du plâtre ou salpêtre

